


Connecteur Power BI

Connectez Power BI à votre logiciel Sage ou EBP



Objectifs



Power BI est une solution décisionnelle de Microsoft. Présentée comme la solution décisionnelle par excellence, Power BI permet de visualiser et analyser vos données. Notre volonté était de permettre l'usage de cet outil en le couplant avec le logiciel de gestion Sage ou EBP afin d'accéder aux informations en temps réel.

C'est pourquoi nous avons développé le connecteur Power BI, compatible avec : Sage 100 Comptabilité, Immobilisations, Gestion Commerciale, Gestion de Production, Multi Devis Entreprise, Paie ainsi que EBP Comptabilité, Gestion Commerciale et Bâtiment dans les versions « Elite ».

Points forts

Fiabilité

Profitez de la puissance et la rapidité de traitement du Connecteur Power BI et optez pour une solution décisionnelle stable.

Productivité

Oubliez les étapes de collecte et de modélisation des données. Vous pouvez exploiter pleinement vos données instantanément.

Facilité

Réalisez des rapports Power BI n'a jamais été aussi simple. Retrouvez l'ensemble des informations de votre logiciel Sage ou EBP directement dans Power BI et créez vos rapports.

Description

Le connecteur Power BI permet d'échanger vos informations Sage 100 ou EBP avec Power BI de façon dynamique.

En termes de source d'information, le connecteur permet l'envoi de données issues de votre logiciel de gestion Sage 100 ou EBP via SQL Server ainsi d'autres sources personnalisées.

Notre connecteur facilite donc l'analyse des données : il fonctionne avec le moteur présent dans SQL server standard (SSAS, SQL Server Analysis Services) via Excel et les Tableaux Croisés Dynamiques (TCD) ou directement, dans Power BI, et son moteur interne d'analyse.

Connecteur Power BI

Connectez Power BI à votre logiciel Sage ou EBP


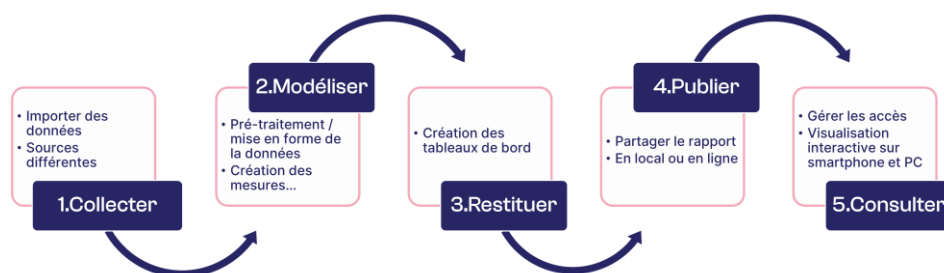
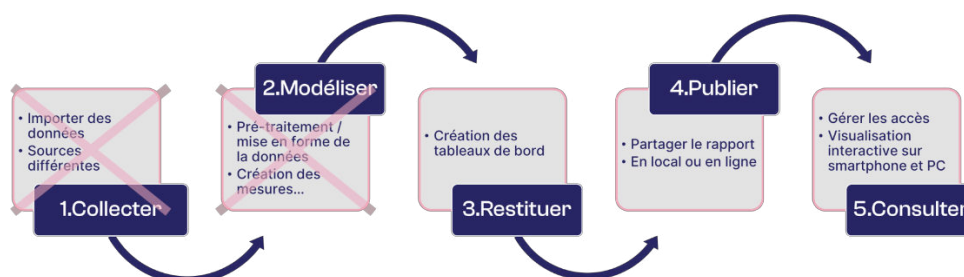


Schéma Fonctionnel

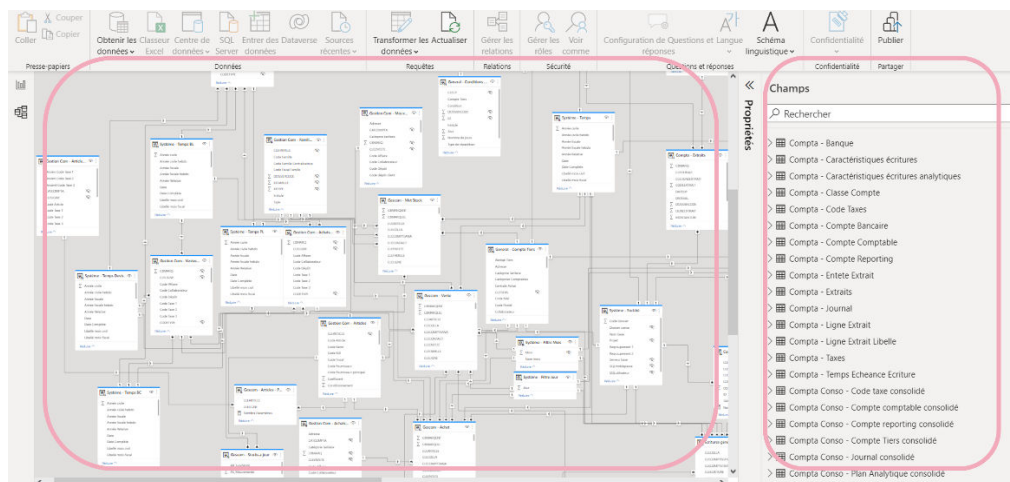
Avec Power BI :



Avec Power BI et son Connecteur :



La modélisation des données est déjà effectuée dans Power Query et les vues et les dimensions sont, elles aussi, déjà existantes et apparaissent dans la liste des champs utilisateur.



Pour plus d'informations sur les solutions GRAFE, nos services et nos formations
Contactez-nous au 02 51 13 73 73 ou sur grafe.fr

GRAFE